



BY-3500T



**AUTOMATISERING
VOOR GROTE
SCHUIFHEKKEN
OF-DEUREN.**

Tot 3500 kg

CAME 

CAME.COM





DE VOORDELEN VAN CAME: **BY-3500T**

- Zelfdiagnose van de veiligheidsinrichtingen.
- Ingebouwde stuurkast.
- Motor in oliebad om uitstekende prestaties te garanderen.
- 230 - 400 V AC driefasevoeding voor maximale prestaties in de startfase.



BESTURING EN BEVEILIGING

Voordat het hek geopend of gesloten wordt, controleert de ingebouwde elektronica of alle beveiligingen in de installatie goed werken. Bovendien kan er een extra lamp worden aangesloten die bij elke instructie gaat branden, waardoor het doorgangsgebied wordt verlicht en het gebruik van het hek veiliger is.

DE VOORDELEN VAN DRIEFASIG

Grotere duwkracht bij beweging. De elektronica op 230 - 400 V AC driefasig zorgt voor een groter startvermogen als de beweging begint, waardoor eventuele kritieke omstandigheden als gevolg van het gewicht van de afsluiting worden bedwongen.

Voor industriële toepassingen. De driefasemotor garandeert ook in zware gebruiksomstandigheden een goede werking.

ELEKTRONICA OP 230-400 V AC

- Programmering van de instructie voor gedeeltelijk openen van de vleugel. Ideaal voor doorgangen zonder voetgangershek.
- Veiligheid, ook als het hek stilstaat: elke instructie wordt geannuleerd als de veiligheidsinrichtingen een obstakel detecteren binnen het bewegingsgebied van de vleugel.
- Het hek direct met de afstandsbediening stoppen: besturing van de beweging altijd binnen handbereik.

DE TECHNOLOGIE VAN BY-3500T



230 - 400 V AC DRIEFASE

De uitvoeringen op 230-400 V AC DRIEFASE zijn bijzonder geschikt voor industrieel gebruik omdat ze een groter startvermogen van de motor garanderen.



ONTDEK OP CAME.COM ALLE PRODUCTEN EN ACCESSOIRES VAN CAME



ZENDERS



FOTOCELLEN



SCHAKELAARS



CODEKLAVIEREN
MET 12 TOETSEN

CAME is marktleider op het gebied van automatiseringen voor woningen, industrie en omvangrijke technische installatieprojecten. Een compleet productaanbod: van automatiseringen voor hekken en garagepoorten tot motoren voor rolluiken en zonweringen, en van domotica tot inbraakbeveiligingssystemen en video-intercoms. Technologie en betrouwbaarheid in dienst van uw onderneming, dankzij producten die ontwikkeld zijn voor de automatisering van industriële poorten, automatische deuren, slagbomen, tourniquets, toegangscontrole- en parkeersystemen.

CAME.COM

AUTOMATISERINGEN EN TOEGANGSCONTROLE VAN CAME

AUTOMATISERINGEN VOOR SCHUIFHEKKEN



AUTOMATISERINGEN VOOR DRAAIHEKKEN



AUTOMATISERINGEN VOOR GARAGE- EN SECTIONAALPOORTEN



AUTOMATISCHE SLAGBOMEN



AUTOMATISERINGEN VOOR INDUSTRIËLE AFSLUITINGEN



AUTOMATISERINGEN VOOR ROLLUIKEN



AUTOMATISCHE TOURNIQUETS EN TOEGANGSCONTROLE



AUTOMATISCHE PARKEERFACILITEITEN



ACCESSOIRES



COMPLETE SYSTEMEN



AD-HOCELEKTRONICA VOOR UW BEHOEFTE!

BY-3500T is verkrijgbaar in de speciale uitvoering met driefasemotor op 230 - 400 V AC.
In de tabel staan de hoofdkenmerken van de stuurkasten, gecombineerd met de motoren.

BESTURINGSKAART / STUURKAST

ZT6

BEVEILIGING	
ZELFDIAGNOSE van de veiligheidsinrichtingen	■
WAARSCHUWINGSKNIPPERLICHT voor openen en sluiten	■
WEER OPENEN tijdens het sluiten	■
WEER SLUITEN tijdens het openen	■
TOTALE STOP	■
GEDEELTELIJKE STOP	■
OBSTAKELDETECTIE voor de fotocellen	■
BESTURING	
GEDEELTELIJKE OPENING 1 vleugel	■
ALLEEN OPENEN met zender en/of knop	■
Aansluiting knop ALLEEN OPENEN of ALLEEN SLUITEN	■
OPENEN-STOPPEN-SLUITEN-STOPPEN met zender en/of knop	■
OPENEN-SLUITEN-OMKEREN met zender en/of knop	■
HOLD-TO-RUN	■
KENMERKEN	
Aansluiting KNIPPERLICHT	■
Aansluiting CYCLUSLAMP	■
Aansluiting ORIËNTATIELICHT	■
Aansluiting antenne	■
Aansluiting WAARSCHUWINGSLICHT "OPEN"	■
Aansluiting WAARSCHUWINGSLICHT "GESLOTEN"	■
Uitgang contact voor 2e RADIOKANAAL	■
ZELFLERING van de RADIOCODE van de zender	■
Regelbare DUUR AUTOMATISCHE HERSLUITING	■

■ 230-400 V AC DRIEFASE

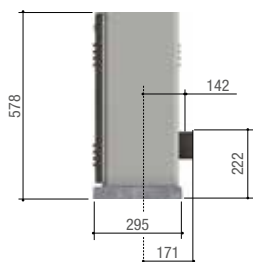
DE TECHNOLOGIE VAN BY-3500T



PRODUCT	
BY-3500T	■
ZT6	■

In de bovenstaande tabel staan **uitsluitend** de producten die over één of meerdere van de bovengenoemde **technologieën van CAME** beschikken. Het complete productenaanbod is in de algemene catalogus te vinden.

AFMETINGEN (MM)



GEBRUIKSLIMIETEN

MODELLEN	BY-3500T
Max. vleugellengte (m)	23
Max. vleugelgewicht (kg)	3500
Tandwielmodule (m)	6

TECHNISCHE KENMERKEN

MODELLEN	BY-3500T
IP-Beschermingsgraad	54
Voeding (V - 50/60 Hz)	230-400 V AC DRIEFASE
Motorvoeding (V)	230-400 V AC DRIEFASE
Stroomopname (A)	2
Vermogen (W)	750
Bewegingssnelheid (m/min)	10,5
Inschakelduur (%)	50
Drukkracht (N)	3500
Bedrijfstemperatuur (°C)	-20 ÷ +55
Thermische beveiliging motor (°C)	150

■ 230-400 V AC DRIEFASE

TOEPASSINGEN



MIN. 50 mm
Alvorens de installatie te installeren is het raadzaam een verhoogde basis van cement te plaatsen.



© KADNLACE18 - 2018 - NL

CAME BEHOUDT ZICH HET RECHT VOOR OM TE ALLEN TIJDE IN DIT DOCUMENT WIJZIGINGEN AAN TE BRENGEN. REPRODUCTIE, OOK GEDEELTELIJK, IS VERBODEN.



CAME S.p.A.
is gecertificeerd op het gebied van kwaliteit,
milieu en veiligheid volgens de normen:
UNI EN ISO 9001
UNI EN ISO 14001
BS OHSAS 18001

CAME

CAME S.p.A.
Via Martiri della Libertà, 15
31030 Dosson di Casier
Treviso - ITALY

CAME.COM