


FROG

001FROG-A24E


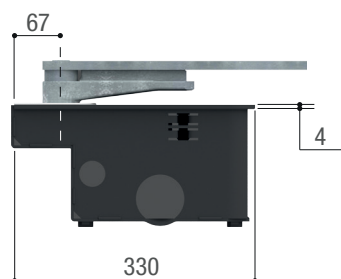
CAME 



Motoriduttore interrato 24 V irreversibile con encoder e fermo anta in chiusura regolabile per cancelli a battente con ante fino a 3,5 m e 400 kg di peso.



Dimensioni (mm)



Limiti d'impiego

Modelli	001FROG-A24E		
Lunghezza max. anta (m)	3,5	2,5	2
Peso max. anta (kg)	400	600	800

Caratteristiche tecniche

Modello	001FROG-A24E
Alimentazione motore (V)	24 DC
Assorbimento (A)	15 Max.
Potenza (W)	180
Tempo di manovra a 90° (s)	REGOLABILE
Intermittenza/Lavoro (%)	SERVIZIO INTENSIVO
Temperatura d'esercizio (°C)	-20 ÷ +55
Grado di protezione (IP)	67

CAME si riserva il diritto di modificare in ogni momento e senza preavviso le caratteristiche dei prodotti riportate in questo documento. Per le informazioni complete consultare il manuale di installazione. L'installazione deve essere effettuata da personale qualificato con l'osservanza delle disposizioni regolanti l'installazione del materiale elettrico in vigore nel paese in cui il prodotto è installato.
Data 03/2021

CAME S.P.A.

Via Martiri della Libertà, 15 - 31030 Dosson di Casier - Treviso - ITALY

CAME.COM