


GARD PX

L'efficienza del Brushless.
Un MCBF di 10.000.000 di cicli.





GARD PX di CAME è la barriera automatica perfetta per gestire varchi con alta frequenza di passaggio, con tempi di apertura di 1s e un **MCBF di 10.000.000 di cicli**.



GARD PX

CARATTERISTICHE

- **TESTATA PER GARANTIRE 10.000.000 DI CICLI A USO CONTINUATIVO**
è la soluzione ideale per contesti con flussi di traffico intensi e per l'installazione in abbinamento a sistemi di parcheggio.
- **LE PRESTAZIONI AD ALTA VELOCITÀ**
garantiscono apertura e chiusura rapide, con partenze e arresti precisi.
- **ILLUMINAZIONE A LED ROSSO/VERDE**
sull'asta e sul corpo barriera con funzione semaforica.
- **ASTE DA 3 E 4 METRI**
con predisposizione per strip LED e con bordo passivo anti-shock.
- **ASTA ARTICOLATA**
disponibile per l'installazione in aree con soffitto basso.



LA TECNOLOGIA BRUSHLESS




La linea GARD adotta un motore DC brushless per una massima efficienza e precisione di movimento.
Ciò significa:

- Bassi costi di manutenzione
- Controllo della coppia a diverse velocità
- Funzionamento silenzioso
- Dimensioni ridotte
- Migliore dissipazione del calore



FUNZIONI AGGIUNTIVE

- **SISTEMA DI SGANCIO ASTA**
Un dispositivo in acciaio consente all'asta di sganciarsi in caso di urto e appoggiarsi in posizione di sicurezza, eliminando costi e tempi di riparazione.
- **DESIGN MODERNO**
Materiali di alta qualità e un'ampia gamma di accessori disponibili.
- **3 INGRESSI DI SICUREZZA**
Programmabili anche come resistivi, disponibili direttamente sulla scheda, per un'installazione rapida e semplice.
- **SBLOCCO MANUALE**
Sistema semplice e protetto da chiave.
- **SOFT START/STOP**
Con un eccellente sistema di rilevamento ostacoli.
- **SCHEDA ELETTRONICA ZLB30**
con con innovative funzioni dedicate.
- **803XA-0180 Snodo per asta 90 x 35 mm.**



ASTA ARTICOLATA

Per ambienti con soffitto basso e spazio limitato, la soluzione più adatta è il kit asta articolata 803XA-0180.



MCBF 10.000.000

SERVIZIO CONTINUO

- **TEMPO DI APERTURA**
1 secondo per apertura e chiusura, i tempi di attesa sono ridotti e il transito è rapido e fluido.
- **ALIMENTATORE SWITCHING (100 AC ÷ 240 AC)**
Garantisce massima efficienza e flessibilità d'installazione.
- **DISPLAY GRAFICO**
Il quadro comando, protetto da cover in ABS, è dotato di display grafico e 4 pulsanti di comando per una configurazione intuitiva.

MCBF - Mean Cycle Between Failures



LA SCHEDA ELETTRONICA

INTEGRAZIONE ACCESSORI

La scheda dispone di una porta RS/TCP con protocollo Modbus per l'integrazione con sistemi di terze parti come controllo accessi o parcheggi automatici.

DISPLAY GRAFICO

GARD PX presenta un display grafico con menu full-text che guida l'installatore attraverso una semplice procedura, disponibile in 8 lingue.

MONITORAGGIO DELLA POSIZIONE DELL'ASTA

Il firmware della scheda gestisce in maniera autonoma la velocità e la posizione dell'asta e tramite i contatti puliti a bordo scheda è possibile fornire la posizione dell'asta in tempo reale a sistemi di controllo accessi o parcheggi.



COMANDI DI SICUREZZA

La scheda ZLB30 dispone di 3 ingressi di sicurezza, configurabili sia come contatti N.C. che resistivi (8k2).

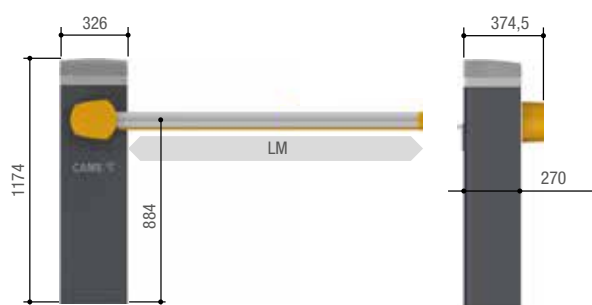
PORTA USB

La scheda ZLB30 è dotata di porta USB per aggiornare facilmente il sistema e caricare le configurazioni.





LA GAMMA COMPLETA



LM = Larghezza max. passaggio utile

LIMITI D'IMPIEGO

| | |
|------------------------------------|------------|
| MODELLI | 803BB-0120 |
| Larghezza max. passaggio utile (m) | 3,8 |

CARATTERISTICHE TECNICHE

| | |
|------------------------------|--|
| MODELLI | 803BB-0120 |
| Grado di protezione (IP) | 54 |
| Alimentazione (V - 50/60 Hz) | 100 ÷ 240 AC |
| Alimentazione motore (V) | 36 DC |
| Potenza (W) | 270 |
| Tempo di apertura a 90° (s) | 1 ÷ 2 |
| Cicli/ora | SERVIZIO CONTINUO |
| Temperatura d'esercizio (°C) | -20 ÷ +55 (-40 con il sistema di riscaldamento 803XA-0260) |

● 36 V DC

© CAME SPA - KADITUME26 - 2026 - IT

CAME si riserva il diritto di apportare modifiche al presente documento in qualsiasi momento. Riproduzione anche parziale vietata.

CAME 
MORE THAN TECHNOLOGY

Siamo una multinazionale leader nello sviluppo di soluzioni integrate e connesse per l'automazione di ambienti residenziali, pubblici e urbani, che generano spazi intelligenti per il benessere delle persone.

CAME ITALIA S.R.L.

Sede Legale e Operativa
Viale delle Industrie, 89/a 31030
Dosson di Casier (TV)
tel. 0422 1569511
infocameitalia@came.com

Scopri le altre sedi sul sito:

- AUTOMAZIONI PER CANCELLI
- SISTEMI DI VIDEOCITOFONIA
- AUTOMAZIONI PER GARAGE E CHIUSURE INDUSTRIALI
- BARRIERE AUTOMATICHE
- SISTEMI DI PARCHEGGIO
- TORNELLI E SPEED GATES
- DISSUASORI E ROAD BLOCKERS
- DISPOSITIVI DI TERMOREGOLAZIONE
- PORTE AUTOMATICHE
- SOLUZIONI PER TENDE E TAPPARELLE

CAME.COM

